



continualascuola.it

MANUALE D'USO

Tutti gli step necessari per la fruizione del servizio

rev1.2

4. Studente

4.a Registrazione

Preposti: Studenti

Abilitata la scuola e create le classi dai docenti, tutti gli studenti possono autonomamente associarsi ad esse, semplicemente compilando il modulo di registrazione disponibile all'indirizzo web:

<https://www.continualascuola.it/student/register>

Quali sono i dati da fornire

- Provincia di appartenenza dell'istituto
- Nome dell'istituto
- Classe di appartenenza
- Nome e Cognome
- Indirizzo email
- Compilazione e conferma di una propria password personale
- Accettazione obbligatoria dei termini di privacy policy

Registrazione Studente

Provincia

Istituto
Se non trovi il tuo istituto contatta i tuoi docenti

Classe
Se non trovi la tua classe contatta i tuoi docenti

Nome e Cognome

Email

Password

Conferma password

Accetto la [privacy policy](#)

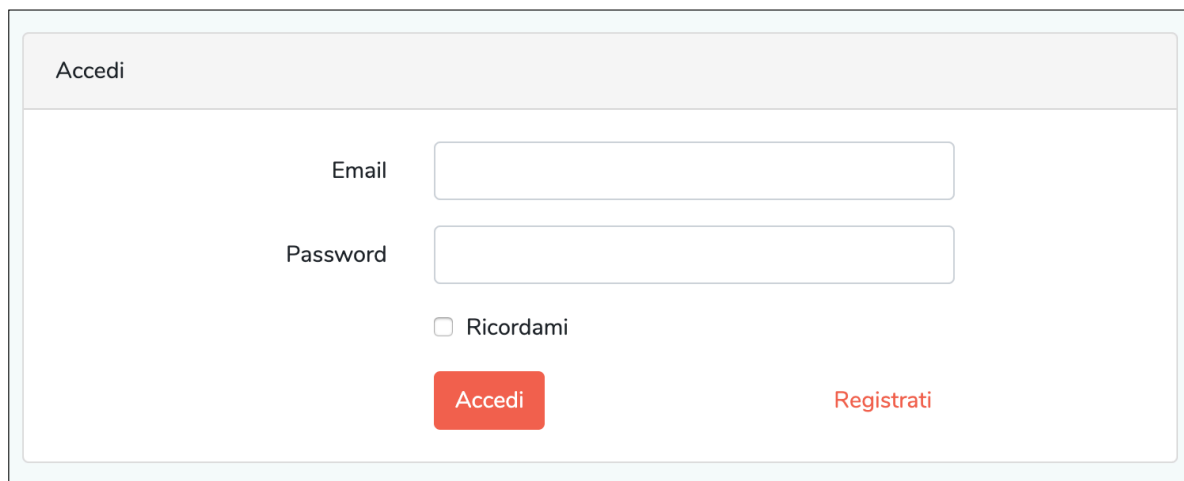
4.b Accesso

Completata la fase di registrazione, lo studente può accedere alla propria area riservata

<https://www.continualascuola.it/student/login>

digitando le proprie credenziali riservate, ovvero:

- Email (l'indirizzo email indicato in fase di registrazione)
- Password

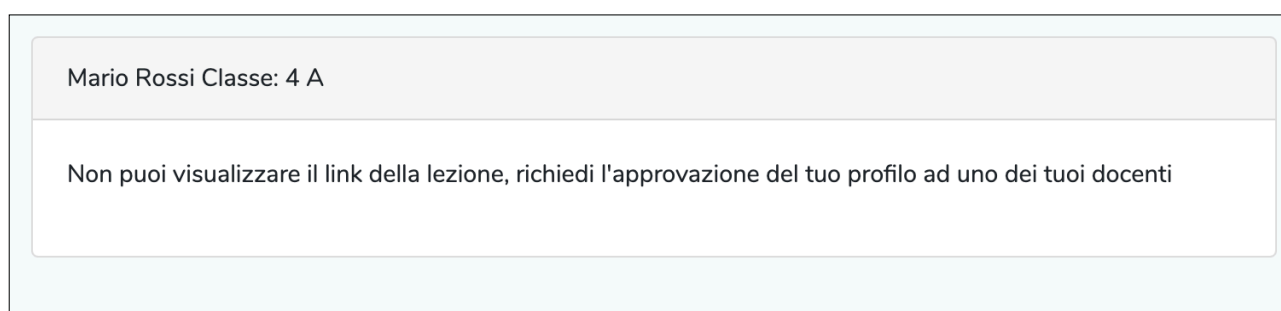


The screenshot shows a login form with the following elements:

- A header bar with the text "Accedi".
- Two input fields: "Email" and "Password".
- A checkbox labeled "Ricordami".
- A red button labeled "Accedi".
- A red text link labeled "Registrati".

4.c Avvio lezione online

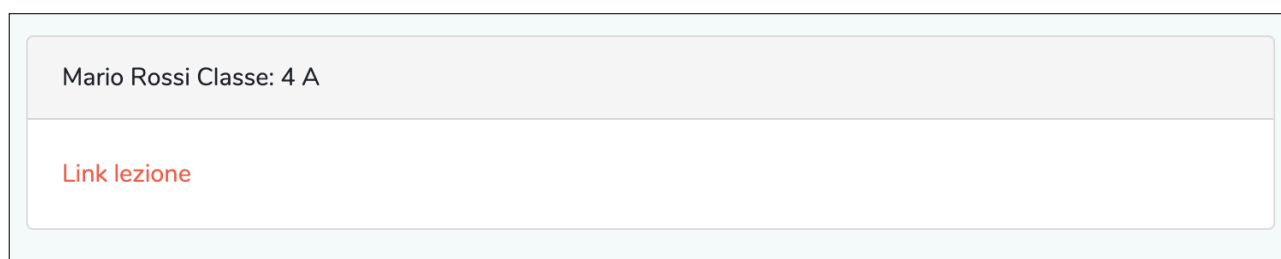
Effettuato l'accesso, se lo studente non è ancora stato abilitato dal proprio docente ad usufruire del servizio di lezione online, visualizzerà un avviso simile al seguente.



The screenshot shows a notification message with the following content:

- Header: "Mario Rossi Classe: 4 A"
- Message body: "Non puoi visualizzare il link della lezione, richiedi l'approvazione del tuo profilo ad uno dei tuoi docenti"

Altrimenti, troverà il link cliccabile per avviare la lezione online.



The screenshot shows a notification message with the following content:

- Header: "Mario Rossi Classe: 4 A"
- Message body: "Link lezione" (in red text)